

Carportmaster Info
WPC + ALUMINIUM

WPC- und Aluminiumprofile sind eine "high-end"-Lösung bei der Gestaltung von Carport-Wandverkleidungen.








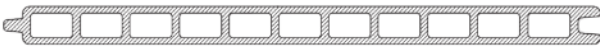


Durch den modularen Aufbau aller Komponenten ergeben sich unendlich viele Kombinationsmöglichkeiten.

Durch die Hohlkammertechnik der WPC- und Aluminiumprofile wird eine leichte und trotzdem stabile Konstruktion gewährleistet.

Die WPC-Hohlkammerprofile für die Carport Wandverkleidungen sind alle mit lebendigen Multicoloroberflächen beschichtet. Dank einer speziellen Oberflächenbeschichtung (Coextrusion) bleiben die Farben ab dem ersten Tag des Einbaus absolut lichtbeständig, stabil und ohne nennenswerte Pflege lange schön.



WPC

	<p>Premium WPC Farbe: Multicolor Grey Dark Nut & Feder - Planken "Geschlossene Lattung" Hochwertiges WPC (Wood-Plastic-Composite) - Hohlkammerprofile Co-extrudierte Oberflächen 20 Jahre Werksgarantie auf Farbechtheit Kein Verbleichen und kein Verziehen der Planken Standardlänge 1.780mm Deckung 160mm Stärke: 21mm</p>
	<p>Premium WPC Farbe: Multicolor Grey Light Nut & Feder - Planken "Geschlossene Lattung" Hochwertiges WPC (Wood-Plastic-Composite) - Hohlkammerprofile Co-extrudierte Oberflächen 20 Jahre Werksgarantie auf Farbechtheit Kein Verbleichen und kein Verziehen der Planken Standardlänge 1.780mm Deckung 160mm Stärke: 21mm</p>
	<p>Premium WPC Farbe: Multicolor Ipé Nut & Feder - Planken "Geschlossene Lattung" Hochwertiges WPC (Wood-Plastic-Composite) - Hohlkammerprofile Co-extrudierte Oberflächen 20 Jahre Werksgarantie auf F Farbechtheit Kein Verbleichen und kein Verziehen der Planken Standardlänge 1.780mm Deckung 160mm Stärke: 21mm</p>
	<p>Premium WPC Farbe: Multicolor Teak Nut & Feder - Planken "Geschlossene Lattung" Hochwertiges WPC (Wood-Plastic-Composite) - Hohlkammerprofile Co-extrudierte Oberflächen 20 Jahre Werksgarantie auf Farbechtheit Kein Verbleichen und kein Verziehen der Planken Standardlänge 1.780mm Deckung 160mm Stärke: 21mm</p>
	 <p>WPC-Hohlkammerplanke Deckung 160mm Stärke 21mm</p>
	 <p>WPC-Hohlkammerplanke Deckung 310mm Stärke 21mm Nur für Multicolor-Dessin multicolor grey dark, grey light NEU ab 2025: Farbe teak</p>
	 <p>WPC-Hohlkammerplanke Stärke 21mm "Modern WPC" Deckung 160mm Nur für Dessin multicolor grey dark und multicolor grey light</p>

GLASEINSÄTZE



Glaseinsatz Ober- und Unterprofil + Glas satiniert 8mm

H 300 | H 450 x 1.770


Es können auch VSG-Scheiben mit anderen Höhen in matt oder klar mit 6mm Stärke konfiguriert werden.

Diese werden dann von Glasproduzenten nach Maß gefertigt.



ALUMINIUM

Geschlossene Lattung Nut & Feder



Premium Aluminium

Nut & Feder - Profile "Geschlossene Lattung"

Farben: RAL 7016 + RAL 9005







Hochwertige Aluminium-Hohlkammerprofile

Standardlänge 1.780mm

Deckung 150mm

Stärke: 21mm



ALUMINIUM		Transparente Lattung Lamellen
 	<p>Premium Aluminium Rhombus - Profile "Offene Lattung" Farben: RAL 7016 + RAL 9005 Hochwertige Aluminium-Hohlkammerprofile Standardlänge 1.780mm Deckung 75mm (Abstand zwischen den Profilen 21mm) = "Deckung 96mm" Stärke: 21mm</p>	
 	<p>Premium Aluminium Rechteck - Profile "Offene Lattung" Farben: RAL 7016 + RAL 9005 Hochwertige Aluminium-Hohlkammerprofile Standardlänge 1.780mm Deckung 45mm (Abstand zwischen den Profilen 25mm) = "Deckung 66mm" Stärke: 21mm</p>	
 	<p>Premium Aluminium Rechteck - Profile "Offene Lattung" Farben: RAL 7016 + RAL 9005 Hochwertige Aluminium-Hohlkammerprofile Standardlänge 1.780mm Deckung 100mm (Abstand zwischen den Profilen 25mm) = "Deckung 121mm" Stärke: 21mm</p>	



Die optional in 300mm oder 400mm Höhe erhältlichen Glasscheiben aus VSG-Glas können in den Ausführungen "matt" oder "klar" als Oberlichter in die Carportwände aus WPC und Aluminium integriert werden. So wird z.B. in einem Schuppen Tageslicht generiert.